











PP SERIE DBLUE (ex SiTech/Cryoline) TUBI E RACCORDI INSONORIZZATI

LISTINO N.59

DIAMETRO		32	40	50	75	90	110	125	160	
CODICE	DESCRIZIONE	SPESSORE	1,8	1,8	1,8	2,3	2,8	3,4	3,9	4,9
A017		Tubo con 1 bicchiere da mt 3								
A016		Tubo con 1 bicchiere da mt 2								
A014		Tubo con 1 bicchiere da mt 1								
A013		Tubo con 1 bicchiere da mt 0,5								
A012		Tubo con 1 bicchiere da mt 0,25								
A011		Tubo con 1 bicchiere da mt 0,15								
A027			Tubo con 2 bicchieri da mt 3							
A026	Tubo con 2 bicchieri da mt 2									
A024	Tubo con 2 bicchieri da mt 1									
A023	Tubo con 2 bicchieri da mt 0,5									
B000		CURVA A 15°								
		CURVA A 30°								
		CURVA A 45°								
		CURVA A 67,5°								
		CURVA A 87°								
C000		BRAGA	SEMPLICE							
			RIDOTTA							
C500		BRAGA DOPPIA A 45°								
		BRAGA DOPPIA RIDOTTA A Ø 40								
		BRAGA DOPPIA RIDOTTA A Ø 50								
		BRAGA DOPPIA A 87°								
E0		AUMENTO								
F02		ISPEZIONE LINEARE								
D515		MANICOTTO 2 BICCHIERI								
D522		BICCHIERE A PROFONDITA' MAGGIORATA								
F010		TAPPO CHIUSO								
MATERIALE	PP a 3 strati									
CAMPI D'IMPIEGO	condotte di scarico a bassa rumorosità all' interno dei fabbricati									
CONDIZIONI D'IMPIEGO	installazione possibile fino a -10°, resistente agli urti									
NORMATIVA DI RIFERIMENTO	UNI EN 1451									
CERTIFICAZIONE	certificazione DiBt, IBP									
COLORE	blu Ral 5012									
TIPO DI GIUNZIONE	bicchiere a innesto con guarnizione elastomerica									